

Factoría de Ideas

# Política y políticas en la Unión Europea



Edita:

Fundación Pública Andaluza  
Centro de Estudios Andaluces,  
Consejería de la Presidencia,  
Junta de Andalucía

© Fundación Pública Andaluza  
Centro de Estudios Andaluces  
Bailén, 50 — 41001 Sevilla  
Tel.: 955 055 210  
Fax: 955 055 211  
[www.centrodeestudiosandaluces.es](http://www.centrodeestudiosandaluces.es)

Mayo de 2014

# 1. Conocimiento y actitudes hacia la Unión Europea

**La población andaluza muestra un conocimiento medio sobre la Unión Europea.** El 42,3 % de las personas entrevistadas sabe que el número de Estados miembros de la UE es 28 en la actualidad; el 42,9 % sabe que los miembros del Parlamento Europeo se eligen directamente por la ciudadanía de cada Estado miembro; y el 38,2 % sabe que Suiza no pertenece a la UE. En su conjunto, el 41,3 % de las personas entrevistadas no conoce ninguno de los tres aspectos consultados.

**El 42,9 % sabe que los miembros del Parlamento Europeo se eligen directamente por la ciudadanía de cada Estado miembro**

## Conocimientos sobre algunos aspectos de la Unión Europea

Porcentajes sobre el total

	No conoce	No sabe	Conoce	Total (n)
La Unión Europea consiste en 28 miembros	11,9	45,5	42,3	100,0 (1.028)
Los miembros del Parlamento Europeo son elegidos directamente por los ciudadanos de cada Estado miembro	13,4	43,7	42,9	100,0 (1.029)
Suiza no es un Estado miembro de la Unión Europea	17,1	44,7	38,2	100,0 (1.029)

El nivel de desconocimiento o no tener una opinión clara es una pauta general para casi todas las preguntas realizadas respecto a la Unión Europea. En estas preguntas, referidas a aspectos concretos de la UE, se sitúa entre el 40 y el 45 por ciento de las personas entrevistadas. En el resto de preguntas, que suponen percepciones o valoraciones sobre la Unión Europea, las personas que señalan no tener una opinión formada al respecto suponen alrededor del 15 %.

## La población andaluza muestra un alto grado de alejamiento y desconfianza respecto a la Unión Europea.

Casi el 80 % considera que los políticos e instituciones de la UE no se preocupan por la ciudadanía. Un porcentaje similar de la población entrevistada, el 72,4 %, cree que no puede influir en las decisiones que toma la UE. De hecho, sólo el 29,1 % considera que votar en las elecciones europeas permite influir a la ciudadanía en las decisiones que se toman a ese nivel de gobierno. Además, cerca de tres cuartas partes, el 69,1 % de las personas entrevistadas, considera que la UE no protege a la ciudadanía de los efectos negativos de la economía global.

**Sólo el 29,1 % considera que votar en las elecciones europeas permite a la ciudadanía influir en las decisiones que se toman a ese nivel de gobierno**

## Actitudes hacia la Unión Europea

Porcentajes sobre el total

	En desacuerdo	Ni acuerdo, ni desacuerdo	De acuerdo	Total
Entiendo cómo funciona la UE	57,4	17,3	25,3	100,0 (846)
Los políticos e instituciones europeas no se preocupan mucho por la gente como yo	17,1	5,3	77,5	100,0 (916)
Los ciudadanos corrientes pueden influir en las decisiones de la UE	72,4	11,4	16,2	100,0 (780)
Votar en las elecciones europeas permite a los ciudadanos influir en las decisiones que se toman en la UE	56,4	14,5	29,1	100,0 (764)
La UE protege a los ciudadanos de los efectos negativos de la economía global	69,1	11,3	19,6	100,0 (751)

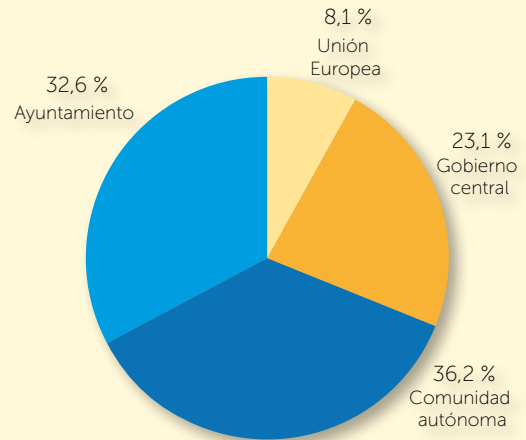
## 2. El papel de la Unión Europea: importancia y efectos

**La Comunidad Autónoma y el Ayuntamiento son las instituciones que más influyen en la vida cotidiana para la población andaluza.** Según el 36,2 % de las personas entrevistadas la Comunidad Autónoma es el nivel de gobierno que más influye en su vida cotidiana; un porcentaje similar, el 32,6 %, piensa que es el Ayuntamiento; algo menos, el 23,1 %, cree que el Gobierno central; y una minoría, el 8,1 %, piensa que la Unión Europea es el nivel de gobierno que más influye en su vida cotidiana.

**División de opiniones sobre los efectos de la pertenencia a la Unión Europea.** Alrededor de la mitad de las personas entrevistadas considera que pertenecer a la UE ha beneficiado a España (52,0 %) y a Andalucía (49,1 %). En torno a un 30 % considera que esa pertenencia ha perjudicado a España (33,5 %) y a Andalucía (34,7 %). Y alrededor del 15 % piensa que ni beneficia ni perjudica a España (14,5 %) o a Andalucía (16,1 %).

**¿Cuáles de los siguientes niveles de gobierno influyen más en su vida cotidiana?**

Porcentajes sobre el total (n=859)



**Casi la mitad de la población andaluza, el 49,1 %, considera que la pertenencia a la UE ha beneficiado a Andalucía**

**Diría usted que pertenecer a la Unión Europea más bien...**

Porcentaje sobre total

	España	Andalucía
Ha beneficiado	52,0	49,1
Ni beneficia ni perjudica	14,5	16,1
Más bien ha perjudicado	33,5	34,7
Total	100,0 (848)	100,0 (849)

## La mayoría de la población andaluza cree que la Unión Europea no reduce las desigualdades entre regiones europeas.

El 72,2 % considera que las políticas de la UE benefician a las regiones más ricas frente a las más pobres; el 21,1 % piensa que contribuyen a disminuir las desigualdades entre regiones y sólo el 6,7 % considera que «ni una cosa ni la otra», esto es, que la UE no modifica las desigualdades entre regiones.

## Los intereses de España y Andalucía no son tenidos en cuenta en la Unión Europea.

Esta es la opinión de al menos el 60 % de las personas entrevistadas. En concreto, el 62,4 % piensa así respecto a los intereses de España y el 65,6 % respecto a los intereses de Andalucía.

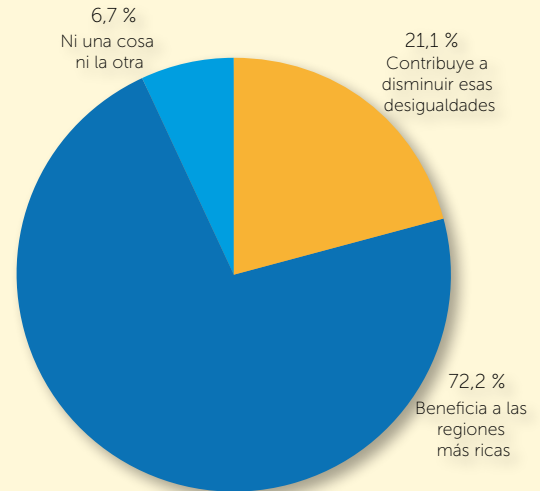
## Los intereses de España y Andalucía en la Unión Europea

Porcentajes sobre el total de respuestas

	En desacuerdo	Ni acuerdo, ni desacuerdo	De acuerdo	Total
Los intereses de España son tenidos en cuenta en la UE	62,4	10,7	26,9	100,0 (844)
Los intereses de Andalucía son tenidos en cuenta en la UE	65,6	9,5	24,9	100,0 (840)

## ¿Cree que las políticas de la Unión Europea contribuyen a disminuir las desigualdades entre las regiones europeas o beneficia a las ricas?

Porcentaje sobre total de respuestas



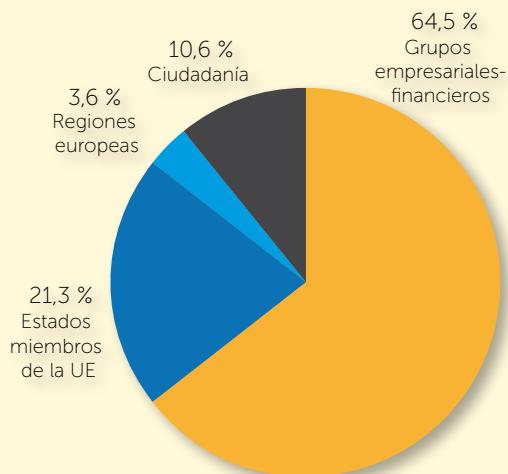
### 3. Política y políticas en la Unión Europea

**Las empresas son los actores que más influyen en la Unión Europea.** Alrededor del 60 % de la población entrevistada considera que en la UE tienen mayor influencia los actores privados que las instituciones políticas. En concreto, según el 64,5 % son los grupos empresariales y financieros los actores que más influyen en la UE. A bastante distancia se sitúan actores institucionales y la ciudadanía: el 21,3 % cree que son los Estados miembros los que más influyen; el 10,6 % piensa que los ciudadanos y sólo una minoría del 3,6 % considera que son las regiones.

Además, la inmensa mayoría considera que en la Unión Europea existe un desequilibrio de poder entre Estados miembros: el 97,7 % piensa que en las decisiones que toma la UE influyen unos países más que otros. Sólo el 2,3 % restante cree que todos los Estados influyen por igual.

**¿Quién cree que influye más en las decisiones que toma la Unión Europea?**

Porcentajes sobre total



**Para los andaluces la Unión Europea hace políticas de derechas.**

En una escala de 0 a 10, donde 0 es la izquierda y 10 la derecha, las personas entrevistadas creen que las políticas que desarrolla la UE se sitúan en una media de 7,90 puntos; algo inferior a los 8,38 puntos donde se sitúa la media para el Gobierno central; y muy lejos de la media de 3,95 puntos donde sitúan las políticas que desarrolla la Junta de Andalucía.

**Dónde situaría las políticas que actualmente desarrolla...**

Media en escalas 0,10 (0=Izquierda, 10=Derecha)

	Media	N
La Unión Europea	7,90	713
El Gobierno central	8,38	904
La Junta de Andalucía	3,95	885

## 4. Resumen

### **La población andaluza tiene un nivel de conocimiento medio sobre aspectos básicos de la Unión Europea.**

Algo más del 40 % de las personas entrevistadas conoce los tres aspectos por los que han sido preguntadas. Sólo el 25 % de los entrevistados declara que entiende cómo funciona la UE.

### **Existe un sentimiento bastante extendido de distanciamiento y desconfianza respecto a la Unión Europea.**

Siete de cada diez creen que los ciudadanos no pueden influir en las políticas europeas y que esta no se preocupa por sus problemas. Tres de cada diez piensan que votar en las elecciones europeas les permite influir en las decisiones que se toman en la UE y sólo dos de cada diez creen que la UE les protege de los efectos negativos de la economía global.

### **La Comunidad Autónoma y el Ayuntamiento son los niveles de gobierno que los andaluces y andaluzas creen que más influyen en su vida cotidiana.**

Esa es la opinión de casi siete de cada diez entrevistados. Dos de cada diez creen que el que más influye es el Gobierno central y uno de cada diez opina que la Unión Europea.

### **La ciudadanía andaluza cree que la Unión Europea no reduce las desigualdades entre territorios.**

Siete de cada diez entrevistados piensan que las políticas europeas benefician a las regiones más ricas y sólo dos de cada diez creen que los intereses de España y Andalucía son tenidos en cuenta en la Unión Europea. Aun así, cuatro de cada diez consideran que la pertenencia a la UE ha sido beneficiosa para España y para Andalucía.

### **Para la población andaluza el contenido de las políticas europeas se caracteriza por ser de derechas, siendo los grupos empresariales y financieros quienes más influyen en las decisiones que toma la Unión Europea.**

Esta opinión es la compartida por seis de cada diez entrevistados.



## 5. Ficha técnica

**Fuente:** Encuesta de la Realidad Social en Andalucía (ERSA, 2014)

Centro de Estudios Andaluces (Consejería de la Presidencia, Junta de Andalucía)

**Entrevista telefónica** a una muestra de 1.030 residentes en Andalucía mayores de 16 años, seleccionados mediante muestro polietápico estratificado por conglomerados, con selección de las unidades primarias de muestreo (municipios) de forma aleatoria proporcional, y de las unidades últimas (individuos) mediante cuotas de sexo y edad, seleccionando un entrevistado/a por hogar.

**Error muestral** del 4 % para el 95 % nivel de confianza en el supuesto de muestreo aleatorio simple y máxima variabilidad ( $p=q=50\%$ ).

**Trabajo de campo** realizado en abril de 2014 por IMC, por encargo del Centro de Estudios Andaluces.

Nota: en las tablas de resultados no se incluyen el porcentaje de respuesta de la categoría 'No sabe' con el fin de hacer más fácil la lectura de los datos. En el caso de que esta información sea relevante se indica en el texto de comentarios. En general, las personas entrevistadas que responden esta opción son la diferencia entre los totales que aparecen en las tablas y el total de entrevistas realizadas, pues la tasa de personas que «no contestan» es, por lo general, menor del 3 %.



JUNTA DE ANDALUCÍA

Centro de Estudios Andaluces

CONSEJERÍA DE LA PRESIDENCIA