



BARÓMETRO ANDALUZ

ESTUDIO DE OPINIÓN PÚBLICA DE ANDALUCÍA

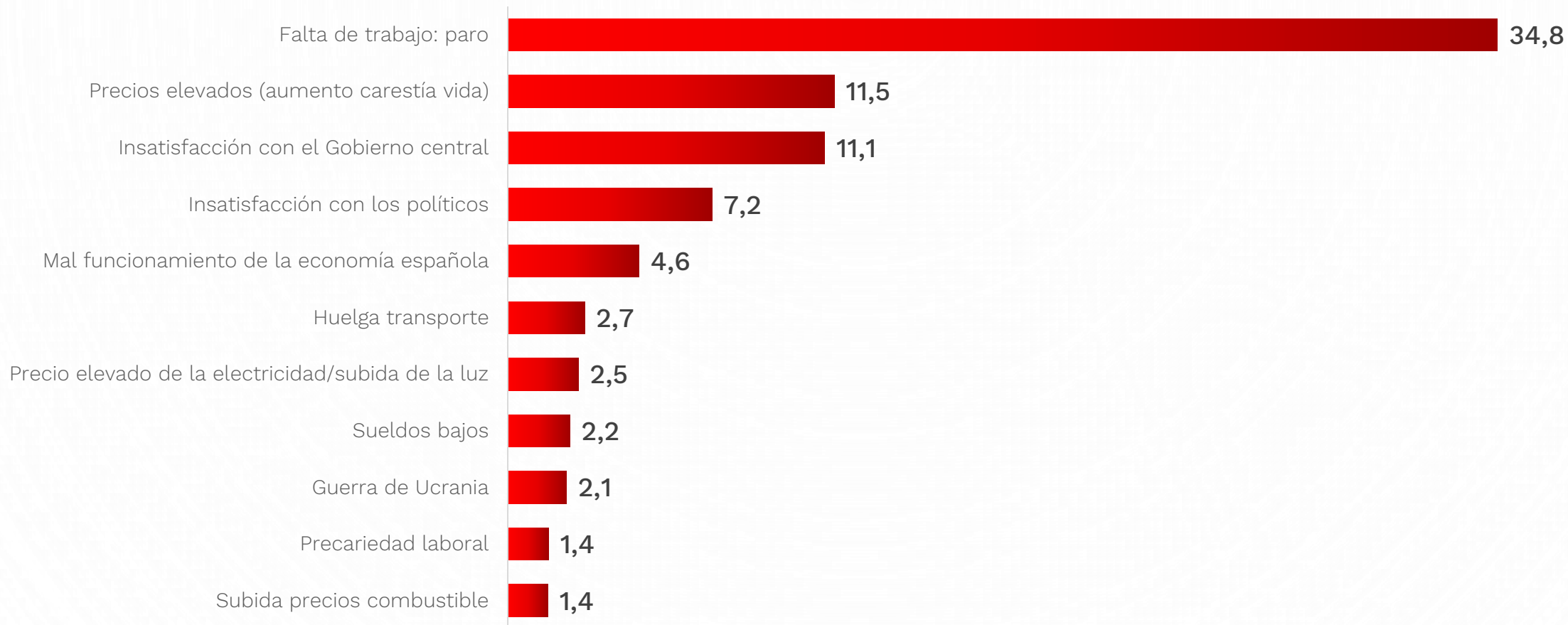
Marzo 2022

Resumen de prensa

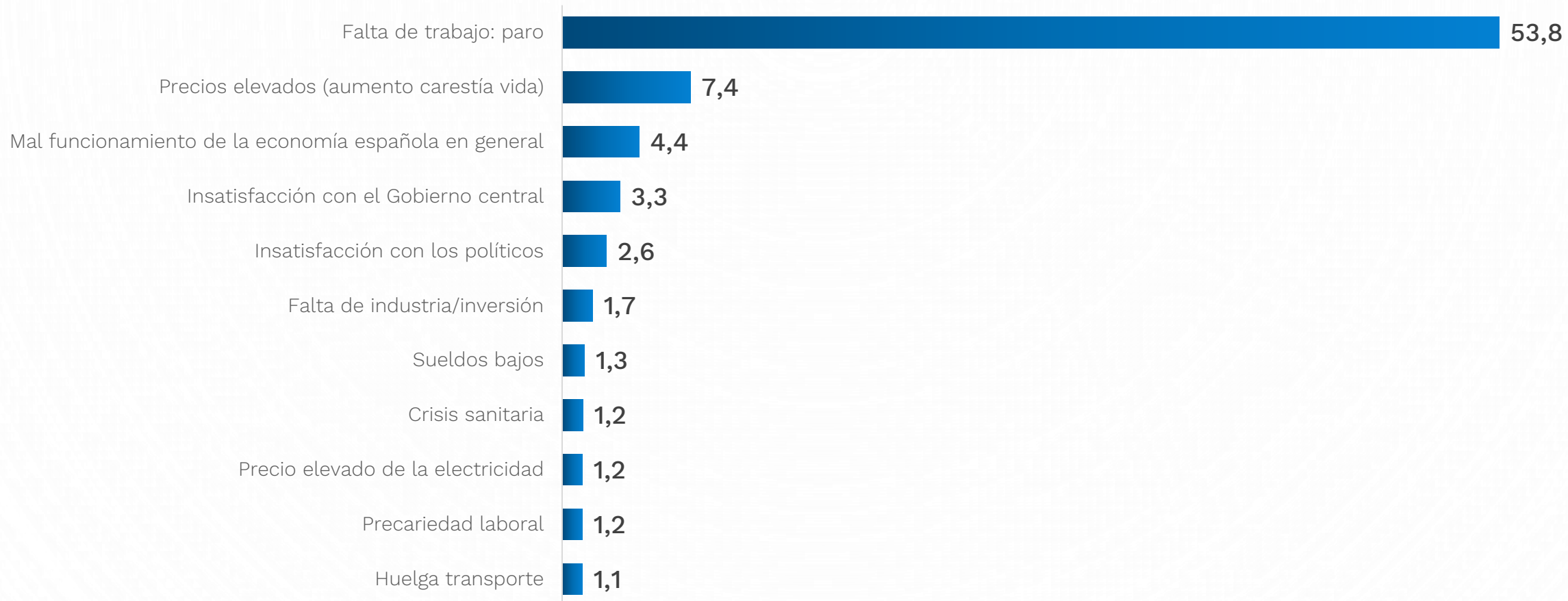


Centro de Estudios Andaluces
Consejería de la Presidencia,
Administración Pública e Interior

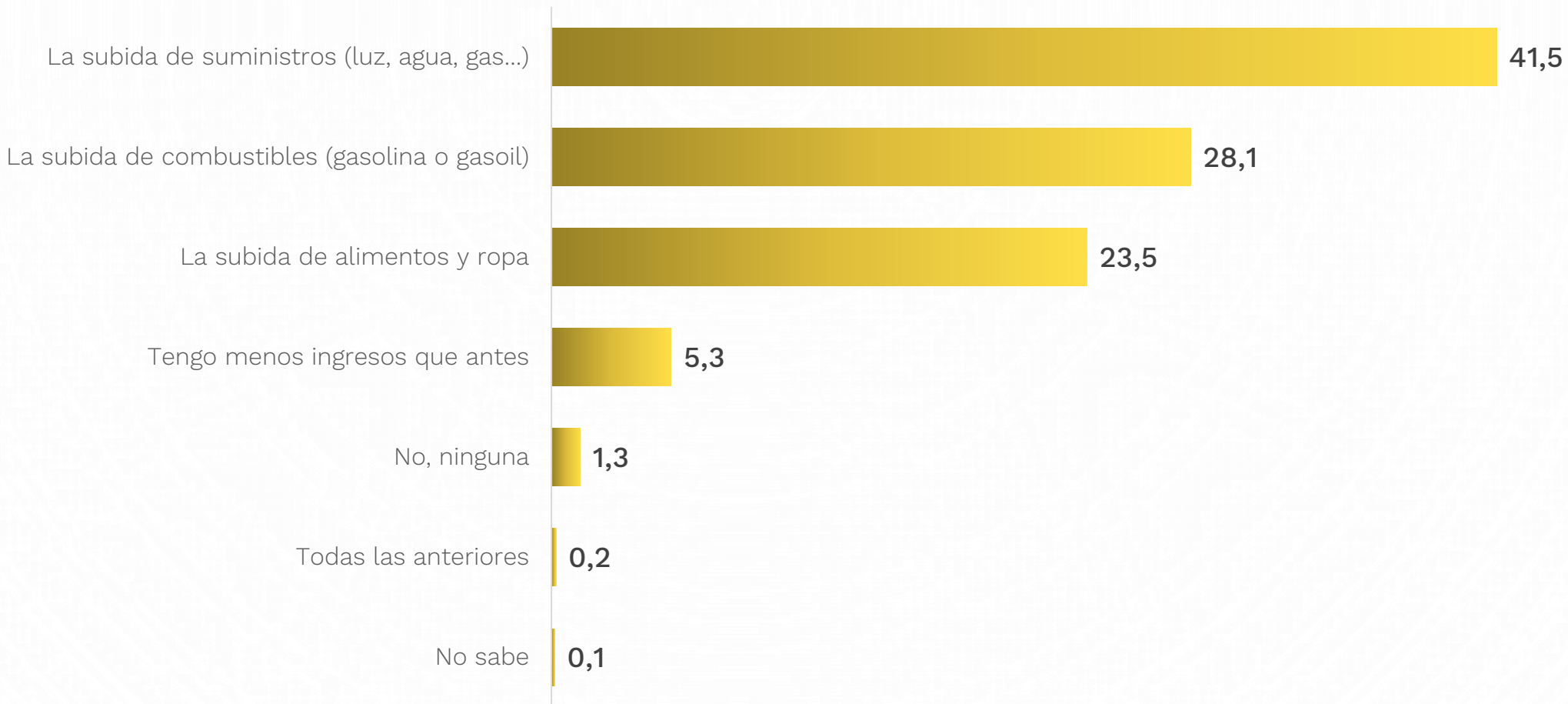
Principal problema de España



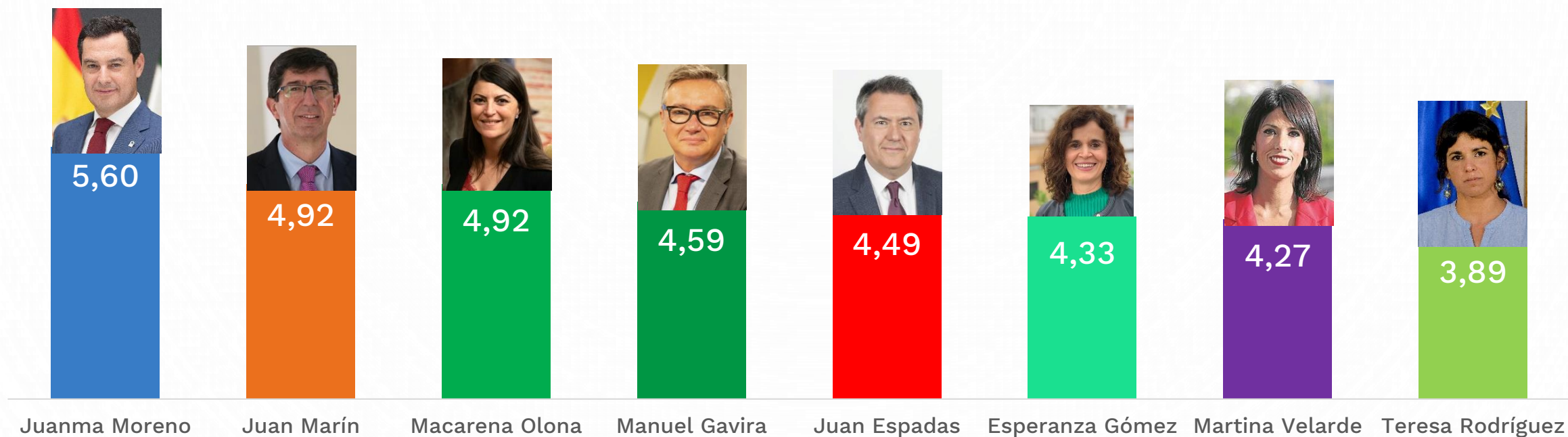
Principal problema de Andalucía



Subida de precios



Valoración de líderes políticos





BARÓMETRO ANDALUZ

ESTUDIO DE OPINIÓN PÚBLICA DE ANDALUCÍA

Estimación de voto

Marzo 2022



Centro de Estudios Andaluces
Consejería de la Presidencia,
Administración Pública e Interior



Estimación de voto

	Diputados Andaluzas Diciembre 2018*	Elecciones Andaluzas Diciembre 2018*	Barómetro Andaluz Marzo 2022	Diferencia	Estimación de escaños
PP	26	20,7%	34,0%	13,3%	43-44
PSOE	33	27,9%	25,3%	-2,6%	30-31
Vox	12	11,0%	19,0%	8,0%	22
Unidas Podemos	17	16,2%	9,1%	-7,1%	10
Ciudadanos	21	18,3%	4,3%	-14,0%	2
Adelante Andalucía	0	0,0%	2,8%	2,8%	0-1
PACMA	0	1,9%	2,3%	0,4%	0-1
Otros partidos	0	2,4%	1,0%		
En blanco		1,6%	2,2%		
Total	109	100,0%	100,0%		109
Abstención		43,4%	40,2%	-3,2%	

Nota *: datos obtenidos de <http://www.resultadoseleccionesparlamentoandalucia2018.es>.



BARÓMETRO ANDALUZ

ESTUDIO DE OPINIÓN PÚBLICA DE ANDALUCÍA

Ficha técnica

Marzo 2022



Centro de Estudios Andaluces
Consejería de la Presidencia,
Administración Pública e Interior

Ámbito: Comunidad Autónoma de Andalucía.

Universo: población de ambos sexos de 18 años y más, con ciudadanía española y residentes en cualquier municipio de Andalucía.

Diseño muestral: 3.600 entrevistas, realizadas mediante metodología CATI aplicada a móviles en un 70 % y fijos en un 30 %.

Distribución de la muestra: las 3.600 entrevistas se han realizado de acuerdo con la estructura de la Tabla 1, diseñada atendiendo al último censo de población disponible (2022) del Instituto de Estadística y Cartografía de Andalucía.

Procedimiento de muestreo: realizado mediante un criterio de compromiso entre la afijación uniforme y la proporcional. Tras asignar 200 entrevistas a cada una de las ocho provincias, el resto, hasta 3.600, se distribuye proporcionalmente según la población residente. Los estratos están formados por el cruce de las ocho provincias, con el tamaño de hábitat de sus municipios dividido en cinco categorías: menor o igual a 10.000; de 10.001 a 20.000; de 20.001 a 50.000; de 50.001 a 100.000; y más de 100.000 habitantes.

La selección de individuos se ha realizado mediante una selección aleatoria de los individuos en cada estrato de acuerdo a cuotas cruzadas de sexo y edad, según el último Padrón Municipal de Habitantes disponible. Los tramos de edad a emplear son: 18-24, 25-34, 35-44, 45-54, 55-64, 65-74, 75 y más.

Error muestral: el error muestral para el total de la muestra es del $\pm 1,63$ % para el 95 % nivel de confianza en el supuesto de muestreo aleatorio simple y máxima variabilidad ($p=q=50$ %). Los márgenes de error provinciales son: Almería, 5,27 %; Cádiz, 4,35 %; Córdoba, 4,91 %; Granada, 4,77 %; Huelva, 5,45 %; Jaén, 5,15 %; Málaga, 4,13 %; y Sevilla 3,76 %.

La presente investigación está visada por el Colegio Oficial de Ciencias Políticas y Sociología de Andalucía con objeto de ratificar que el proyecto está dirigido por un/a profesional colegiado/a, garantizar la capacidad técnica y deontológica de la dirección del trabajo, así como establecer un control de calidad de la investigación mediante la evaluación externa del 16,94 % de la muestra.

Trabajo de campo: del 21 al 31 de marzo de 2022.

Dirección Científica: Dirección de la Fundación CENTRA.



Tabla 1. Distribución de las entrevistas por provincia

Provincia	Tamaño de hábitat					Total
	10.000 habitantes y menos	10.001 a 20.000 habitantes	20.001 a 50.000 habitantes	50.001 a 100.000 habitantes	Más de 100.000 habitantes	
Almería	80	48	34	75	108	345
Cádiz	41	37	84	163	185	510
Córdoba	116	38	80	0	165	399
Granada	141	86	60	26	109	422
Huelva	94	57	79	0	93	323
Jaén	131	68	67	32	64	362
Málaga	68	13	91	136	255	563
Sevilla	103	106	135	44	288	676
Total	774	453	630	476	1.267	3.600

***Ponderación:** dado que las tasas de muestreo son diferentes en cada provincia y para garantizar la proporcionalidad de la muestra, es necesario aplicar coeficientes de ponderación para tratarla en su conjunto.



WEB: centrodeestudiosandaluces.es
TWITTER: @CEAndaluces
FACEBOOK: @f.centrodeestudiosandaluces
INSTAGRAM: @ceandaluces



Centro de Estudios Andaluces
Consejería de la Presidencia,
Administración Pública e Interior