



BARÓMETRO ANDALUZ

ESTUDIO DE OPINIÓN PÚBLICA DE ANDALUCÍA

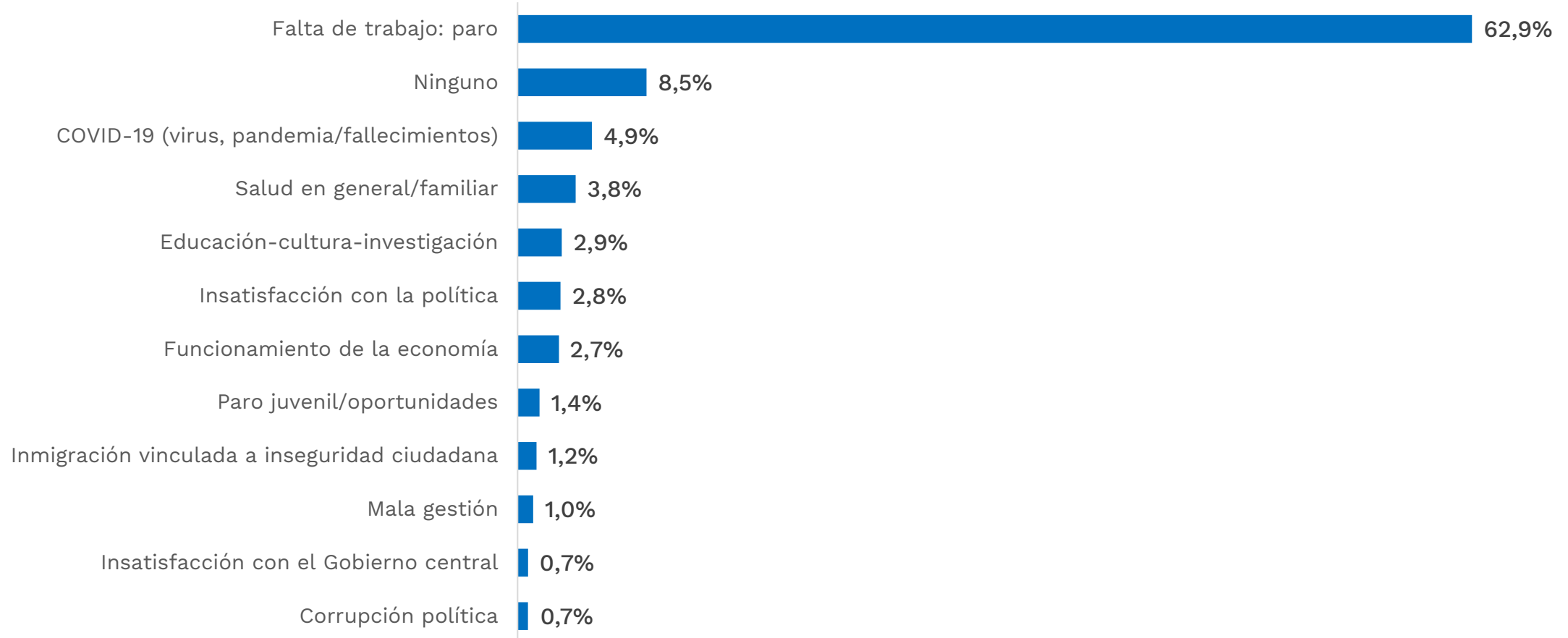
Septiembre 2021



Centro de Estudios Andaluces
Consejería de la Presidencia,
Administración Pública e Interior



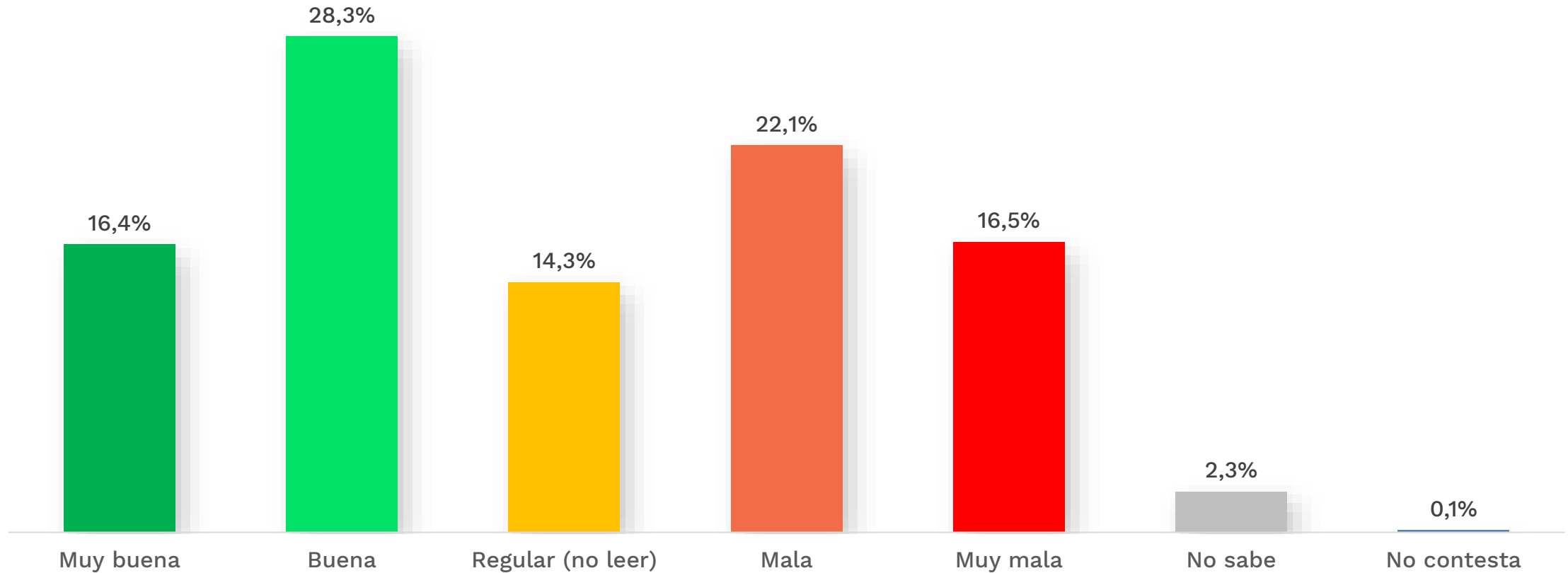
Principal problema de Andalucía



¿Cuál es, a su juicio, el principal problema que existe actualmente en Andalucía?

Solo están representados los que muestran un valor igual o superior al 0,7%. Para más información, consultar el documento de Tablas de frecuencia.

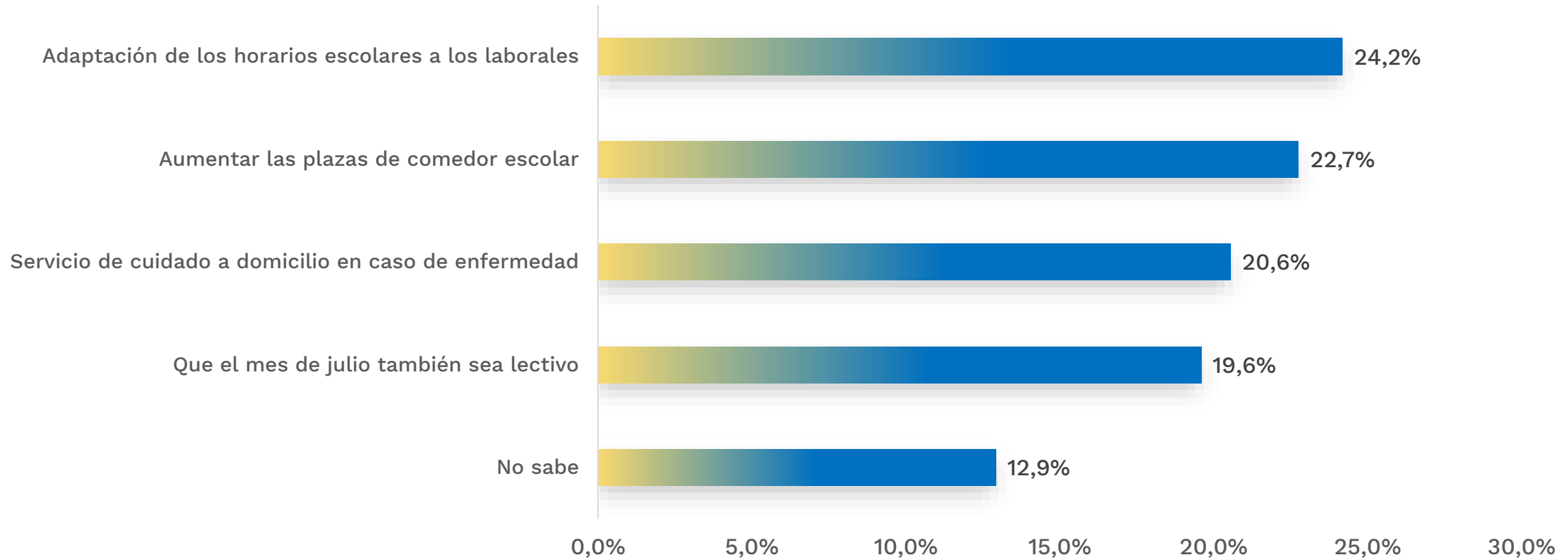
Gestión de la Consejería de Educación y Deporte



En términos generales, ¿cómo calificaría usted la gestión que ha realizado en este último año la Consejería de Educación y Deporte?

(SÓLO A QUIENES HAN MENCIONADO QUE TIENEN ALGÚN MIEMBRO DE LA FAMILIA DIRECTA EN UN CENTRO EDUCATIVO)

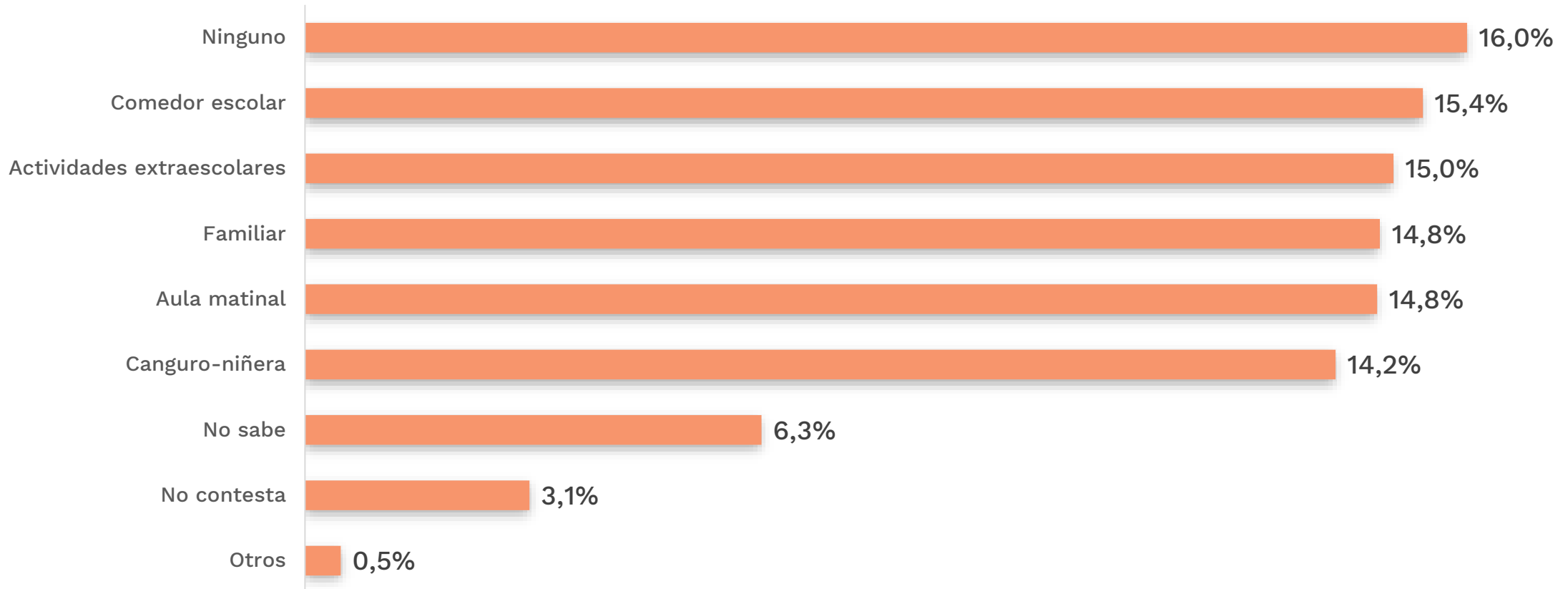
Medidas de conciliación familiar y laboral



Para facilitar la conciliación de la vida familiar y laboral, ¿qué medidas cree que deberían adoptarse?

(DOS RESPUESTAS MÁXIMO. SÓLO A QUIENES HAN MENCIONADO QUE TIENEN ALGÚN MIEMBRO DE LA FAMILIA DIRECTA EN UN CENTRO EDUCATIVO)

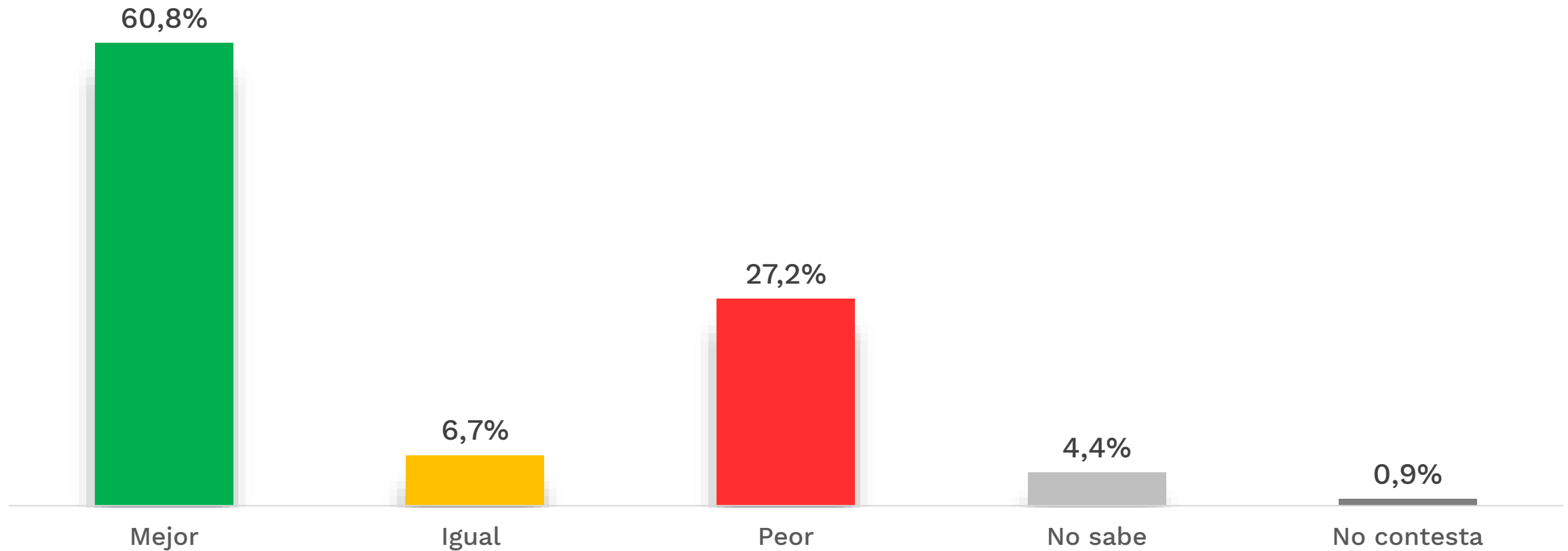
Servicios requeridos para la conciliación



Y para conciliar su vida familiar y laboral, ¿necesitaría alguno de los siguientes servicios?

(RESPUESTA MÚLTIPLE. SÓLO A QUIENES HAN MENCIONADO QUE TIENEN ALGÚN MIEMBRO DE LA FAMILIA DIRECTA EN UN CENTRO EDUCATIVO)

Comparativa de la Educación de padres a hijos



Valoración de líderes políticos



Le agradecería que me indicara, con respecto a cada uno de ellos, primero si los conoce y, en caso de respuesta afirmativa, qué valoración le merece su actuación política. Puntúelos de 1 a 10, sabiendo que 1 significa que lo valora «Muy mal» y 10 que lo valora «Muy bien».



BARÓMETRO ANDALUZ

ESTUDIO DE OPINIÓN PÚBLICA DE ANDALUCÍA

Estimación de voto

Septiembre 2021



Centro de Estudios Andaluces
Consejería de la Presidencia,
Administración Pública e Interior



| | Diputados Andaluzas Diciembre 2018* | Elecciones Andaluzas Diciembre 2018* | Barómetro Andaluz Septiembre 2021 | Diferencia | Estimación de escaños |
|--------------------|---|--|---|------------|--------------------------|
| PP | 26 | 20,7% | 38,3% | 17,6% | 47-51 |
| PSOE | 33 | 27,9% | 23,1% | -4,8% | 24-27 |
| Vox | 12 | 11,0% | 12,8% | 1,8% | 13-15 |
| Unidas Podemos | | | 11,0% | 11,0% | 12-14 |
| Ciudadanos | 21 | 18,3% | 8,3% | -10,0% | 7 |
| Adelante Andalucía | 17 | 16,2% | 2,9% | -13,3% | 0-1 |
| Otros partidos | | 4,3% | 2,0% | -2,3% | 0 |
| En blanco | | 1,6% | 1,6% | 0,0% | |
| Total | 109 | 100,0% | 100,0% | | 109 |
| Abstención | | 43,4% | 38,8% | -4,6% | |

Nota *: datos obtenidos de <http://www.resultadoseleccionesparlamentoandalucia2018.es>.



BARÓMETRO ANDALUZ

ESTUDIO DE OPINIÓN PÚBLICA DE ANDALUCÍA

Ficha técnica

Septiembre 2021



Centro de Estudios Andaluces
Consejería de la Presidencia,
Administración Pública e Interior



Ámbito: Comunidad Autónoma de Andalucía

Universo: población de ambos sexos de 18 años y más, con ciudadanía española y residentes en cualquier municipio de Andalucía.

Diseño muestral: 3.600 entrevistas, realizadas mediante metodología CATI aplicada a móviles en un 70 % y fijos en un 30 %.

Distribución de la muestra: las 3.600 entrevistas se han realizado de acuerdo con la estructura de la Tabla 1, diseñada atendiendo al último censo de población disponible (2020) del Instituto de Estadística y Cartografía de Andalucía.

Procedimiento de muestreo: realizado mediante un criterio de compromiso entre la afijación uniforme y la proporcional. Tras asignar 200 entrevistas a cada una de las ocho provincias, el resto, hasta 3.600, se distribuye proporcionalmente según la población residente. Los estratos están formados por el cruce de las ocho provincias, con el tamaño de hábitat de sus municipios dividido en cinco categorías: menor o igual a 10.000; de 10.001 a 20.000, de 20.001 a 50.000; de 50.001 a 100.000; y más de 100.000 habitantes.

La selección de individuos se ha realizado mediante una selección aleatoria de los individuos en cada estrato de acuerdo a cuotas cruzadas de sexo y edad, según el último Padrón Municipal de Habitantes disponible. Los tramos de edad a emplear son: 18-24, 25-34, 35-44, 45-54, 55-64 y 65-74, 75 y más.

Error muestral: error muestral para el total de la muestra del $\pm 1,63$ % para el 95 % nivel de confianza en el supuesto de muestreo aleatorio simple y máxima variabilidad ($p=q=50$ %). Los márgenes de error provinciales son Almería, 5,27 %; Cádiz, 4,35 %; Córdoba, 4,91 %; Granada, 4,77 %; Huelva, 5,45 %; Jaén, 5,15 %; Málaga, 4,13 % y Sevilla, 3,76 %

La presente investigación está visada por el Colegio Oficial de Ciencias Políticas y Sociología de Andalucía con objeto de ratificar que el proyecto está dirigido por un/a profesional colegiado/a, garantizar la capacidad técnica y deontológica de la dirección del trabajo así como establecer un control de calidad de la investigación mediante la evaluación externa del 15,61 % de la muestra.

Trabajo de campo: realizado entre el 18 y el 30 de septiembre de 2021.

Dirección Científica: Dirección de la Fundación CENTRA.

Nota: en el caso de que los porcentajes no sumaran el 100 % puede deberse a un desajuste en el redondeo.



Colegio Oficial de Ciencias Políticas
Y Sociología de Andalucía
CIF: G18480889
C/ Emperatriz Eugenia nº5, esc. A, 1º - 17
CP. 18002, Granada, España.

VISADO COLEGIAL: 210713

Fecha de realización: 13 octubre 2021

Ficha técnica del estudio:

"Barómetro Andaluz"

Realizado entre el 18 y el 30 de septiembre de 2021

Tabla 1. Distribución de las entrevistas por provincia

| Provincia | Tamaño de hábitat | | | | | Total |
|-----------|---------------------------|----------------------------|----------------------------|-----------------------------|---------------------------|-------|
| | 10.000 habitantes y menos | 10.001 a 20.000 habitantes | 20.001 a 50.000 habitantes | 50.001 a 100.000 habitantes | Más de 100.000 habitantes | |
| Almería | 78 | 49 | 35 | 76 | 109 | 347 |
| Cádiz | 41 | 38 | 82 | 163 | 184 | 508 |
| Córdoba | 116 | 37 | 82 | 0 | 164 | 399 |
| Granada | 139 | 86 | 60 | 25 | 109 | 419 |
| Huelva | 95 | 61 | 79 | 0 | 93 | 328 |
| Jaén | 131 | 67 | 67 | 32 | 63 | 360 |
| Málaga | 68 | 14 | 89 | 135 | 256 | 562 |
| Sevilla | 103 | 106 | 138 | 43 | 287 | 677 |
| Total | 771 | 458 | 632 | 474 | 1.265 | 3.600 |

***Ponderación:** dado que las tasas de muestreo son diferentes en cada provincia y para garantizar la proporcionalidad de la muestra, es necesario aplicar coeficientes de ponderación para tratarla en su conjunto.

WEB: centrodeestudiosandaluces.es

TWITTER: @CEAndaluces

FACEBOOK: @f.centrodeestudiosandaluces

INSTAGRAM: @ceandaluces